

УТВЕРЖДЕНО
Правлением Банка «ИТУРУП» (ООО)
«15» сентября 2020 года

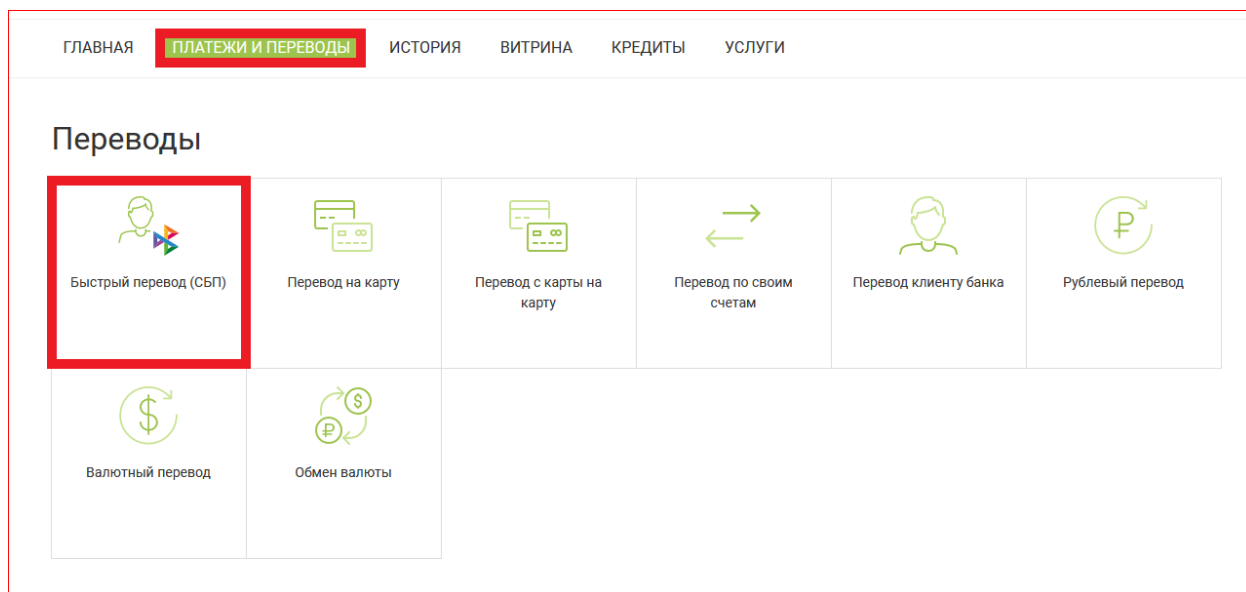
**Руководство пользователя по отправке переводов
в системе «ИТУРУП-ОНЛАЙН» для частных клиентов
с использованием Системы быстрых платежей.**
(через Web-версию или мобильную версию «ИТУРУП-ОНЛАЙН» для частных клиентов)

Система быстрых платежей (СБП) — сервис, который позволяет физическим лицам мгновенно (в режиме 24/7) переводить деньги по номеру мобильного телефона себе или другим лицам, вне зависимости от того, в каком банке открыты счета отправителя или получателя средств. Для этого необходимо, чтобы эти банки были подключены к Системе быстрых платежей.

Как это работает?

1. Открываете «ИТУРУП-ОНЛАЙН» для частных клиентов, в *Web-версии* выбираете раздел «Платежи и переводы», а в *мобильной версии* раздел «Операции», далее «Быстрый перевод (СБП)» (см. рисунок № 1):

Рисунок №1



2. Затем заполняете поля, выделенные красным (см. рисунок № 2):

2.1. Номер счета, с которого планируете осуществить перевод (обязательно для заполнения);

2.2. Сумма (обязательно для заполнения);

Обращаем Ваше внимание, что сумма одного перевода ограничена законодательством Российской Федерации и не может превышать 600 000 (шестьсот) тысяч рублей;

2.3. Номер телефона получателя (в мобильной версии можно выбрать из справочника контактов) (обязательно для заполнения);

Обращаем Ваше внимание, что Банк не несет ответственность за правильность и актуальность указания Банку номера мобильного телефона получателя. Будьте внимательны!

2.4. Банк получателя (если получатель уже установил банк по умолчанию, он будет подставлен автоматически, но это не лишает Вас возможности изменить банк);

Обращаем Ваше внимание, что денежные переводы через СБП осуществляются только в рублях Российской Федерации на счета клиентов-физических лиц только Банков-участников СБП, открытые в рублях Российской Федерации. С актуальным списком Банков участников, подключенных к системе СБП можно ознакомиться по адресу: <https://sbp.nspk.ru/participants/>

2.5. Цель перевода (можно выбрать нажатием кнопки «Выбрать»);

2.6. Сообщение получателю (не обязательно к заполнению);

2.7. Установить флажок на «С тарифами банка ознакомлен и согласен» (обязательно для заполнения).

The screenshot shows a web interface for a quick transfer (СБП). At the top, there is a navigation bar with links: ГЛАВНАЯ, ПЛАТЕЖИ И ПЕРЕВОДЫ (highlighted in green), ИСТОРИЯ, ВИТРИНА, КРЕДИТЫ, and УСЛУГИ. Below the navigation bar, the title 'Быстрый перевод (СБП)' is displayed next to the logo of the 'система быстрых платежей' (SBP system). The form consists of several fields, each highlighted with a red border:

- Списать с**: A dropdown menu with a green checkmark icon on the right.
- Сумма**: A text input field followed by a '₽' symbol.
- Номер телефона получателя**: A text input field with a placeholder '+7 (___) ___-__-__'.
- Банк получателя**: A text input field.
- Цель перевода**: A dropdown menu with 'Прочее' selected and a green 'Выбрать' button with a square icon. An information icon (i) is visible to the right.
- Сообщение получателю**: A text input field with a note below it: 'Осталось 140 символов'.

Below the message field, there is a checkbox with a green checkmark and the text 'С тарифами банка ознакомлен и согласен'. At the bottom, there are two buttons: 'Далее' (highlighted in green) and 'Отмена'.

После заполнения всех обязательных полей нажимаете «Далее».

3. На экранной форме проверьте корректность введенной информации. При отсутствии замечаний нажимаете «Отправить в банк» (см. рисунок № 3):

ГЛАВНАЯ ПЛАТЕЖИ И ПЕРЕВОДЫ ИСТОРИЯ ВИТРИНА КРЕДИТЫ УСЛУГИ

Заявление N 20 от 31.08.2020 на быстрый перевод (СБП)

Списать с	40817810200000000801 (Текущий счет)
Сумма	16 002.94 Р
Комиссия	0.00 Р
Итого	16 002.94 Р

Получатель	Петр Петрович П
Номер телефона получателя	+7 (000) 531-01-58
Банк получателя	ПИР Банк
Цель перевода	Проценты по займу
Сообщение получателю	Тест RCVD


Время операции	31.08.2020 16:33 GMT+11:00
Идентификатор операции	A02440526238410100000412B3AF2468

С тарифами банка ознакомлен и согласен

Обращаем Ваше внимание, что:

- за отправку переводов в рамках СБП Банк может взимать комиссию в соответствии с Тарифами Банка, размещенными на официальном сайте Банка по адресу: www.iturupbank.ru*
- маскированное ФИО получателя определится автоматически после указания номера телефона и выбора банка получателя в поле «Получатель». Будьте внимательны!*

4. После того, как Вы нажали «Отправить в банк», перевод отправлен получателю. Если данному получателю Вы отправляете переводы неоднократно, можно нажать «Создать шаблон» (см. рисунок № 4):

Заявление N 20 от 31.08.2020 на быстрый перевод (СБП) 

Списать с	40817810200000000801 (Текущий счет)
Сумма	16 002.94 Р
Комиссия	0.00 Р
Итого	16 002.94 Р

Получатель: Петр

Номер телефона получателя: +7 (000) 000-0000

Банк получателя: ПИР Банк


Цель перевода: Проценты по займу

Сообщение получателю: Тест RCVD

Время операции: 31.08.2020 16:33 GMT+11:00

Идентификатор операции: A02440526238410100000412B3AF2468

С тарифами банка ознакомлен и согласен

Статус документа:  31.08.2020

[Повторить перевод](#) [Экспорт в PDF](#) [Удалить](#) [К списку](#)


[Создать шаблон](#)

Сохранение шаблона

Название шаблона

[Сохранить](#) [Отмена](#)

5. Затем ввести название шаблона и нажать «Сохранить» (см. рисунок № 5):

Заявление N 20 от 31.08.2020 на быстрый перевод (СБП) 

Списать с	40817810200000000801 (Текущий счет)
Сумма	16 002.94 Р
Комиссия	0.00 Р
Итого	16 002.94 Р

Получатель	Петр Петрович П
Номер телефона получателя	+7 (000) 531-01-58
Банк получателя	ПИР Банк
Цель перевода	Проценты по займу
Сообщение получателю	Тест RCVD


✕


✓ Шаблон успешно сохранен!

ОК

Время операции	31.08.2020 16:33 GMT+11:00
Идентификатор операции	A02440526238410100000412B3AF2468

С тарифами банка ознакомлен и согласен

Статус документа:  31.08.2020

Повторить перевод
 Экспорт в PDF
Удалить
К списку

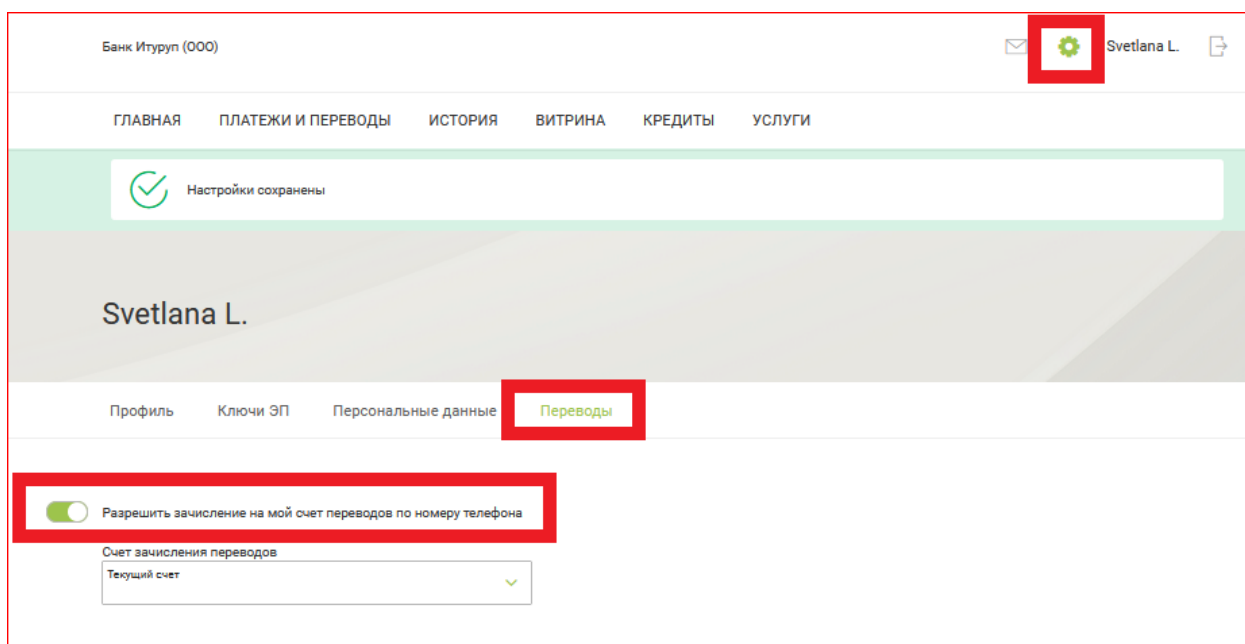
[Создать шаблон](#)

6. Все свои шаблоны можно просмотреть из представления «Платежи и переводы» > «Ваши получатели».

7. Совершенный исходящий перевод и его статус, можно просмотреть в «Истории операций» («История»> «История операций»).

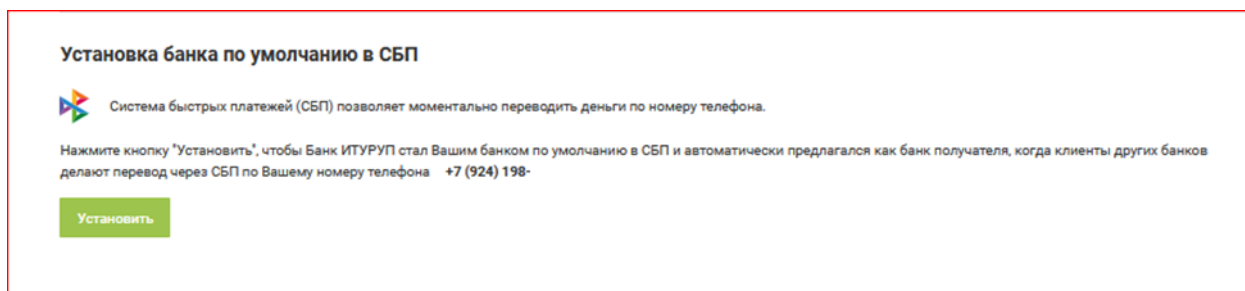
Для получения перевода по умолчанию на счет открытый в Банке «ИТУРУП», доступна функция установки Банка-получателя по умолчанию.

1. В разделе «Настройки» > «Переводы» установить флажок на «Разрешить зачисление на мой счет переводов по номеру телефона», выбрать счет, на который будет производиться зачисление (если у Вас несколько открытых счетов в Банке) (см. рисунок № 6):



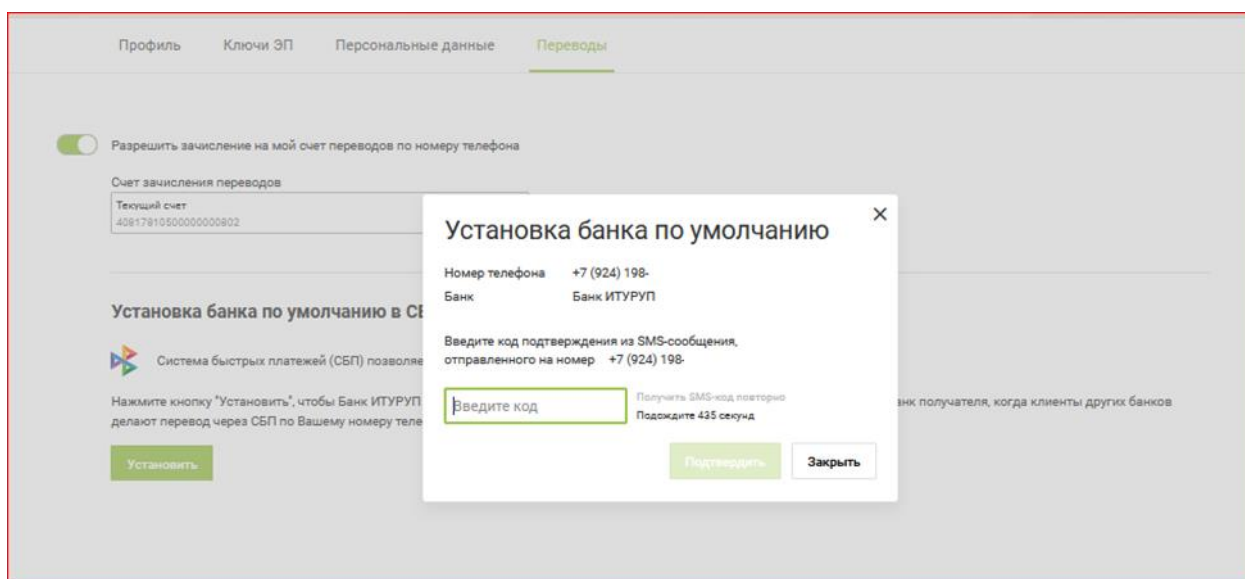
2. Далее необходимо установить банк по умолчанию в СБП, для этого Вам необходимо нажать кнопку «Установить» (см. рисунок № 7):

Рисунок № 7



Далее введите полученный код из sms-сообщения и нажмите «Подтвердить» (см. рисунок № 8):

Рисунок № 8



Операция по установке банка по умолчанию завершена (см. рисунок № 9):

Рисунок № 9

